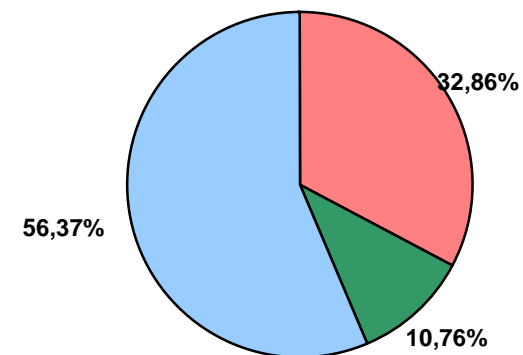


23 Sezioni scrutinate

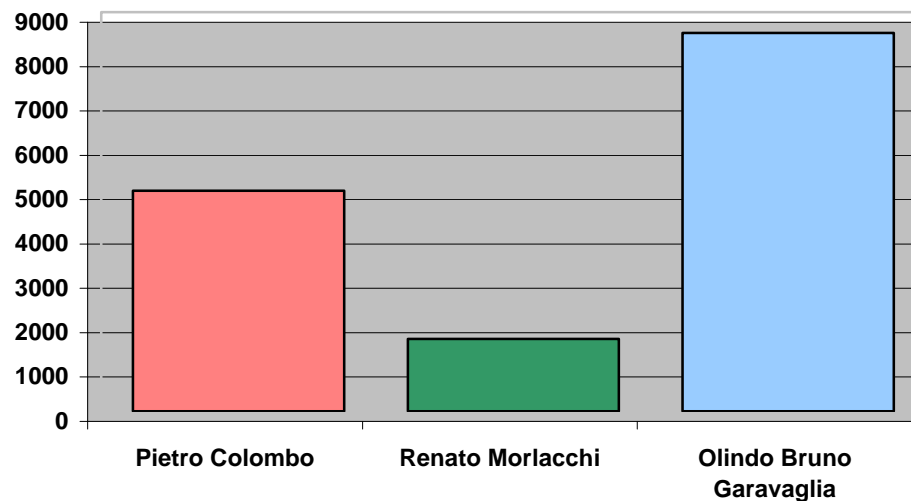
1	Pietro Colombo	voti	4973	pari al	32,86%
2	Renato Morlacchi		1628		10,76%
3	Olindo Bruno Garavaglia		8529		56,37%



Voti al presidente *	2155
Schede bianche	317
Voti contestati	0
Schede nulle	417

VOTI VALIDI 15130

* ovvero schede nelle quali non è stato espresso il voto alla lista



ELEZIONE DIRETTA DEL SINDACO

Rilevate 23 sezioni su 23

Pietro Colombo	voti	4973	pari al	32,86%
Renato Morlacchi		1628		10,76%
Olindo Bruno Garavaglia		8529		56,37%

23 Sezioni scrutinate

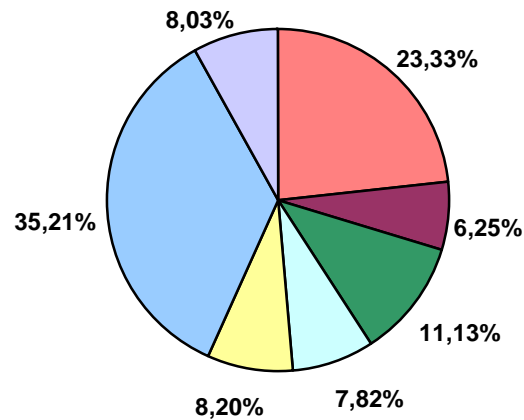
1	CENTRO SINISTRA per PARABIAGO	voti	3028	pari al	23,33%
2	RIFONDAZIONE COMUNISTA		812		6,25%
3	LEGA NORD		1445		11,13%
4	ALLEANZA NAZIONALE		1015		7,82%
5	GENTE di PARABIAGO		1064		8,20%
6	FORZA ITALIA		4569		35,21%
7	PARABIAGO NUOVA		1042		8,03%

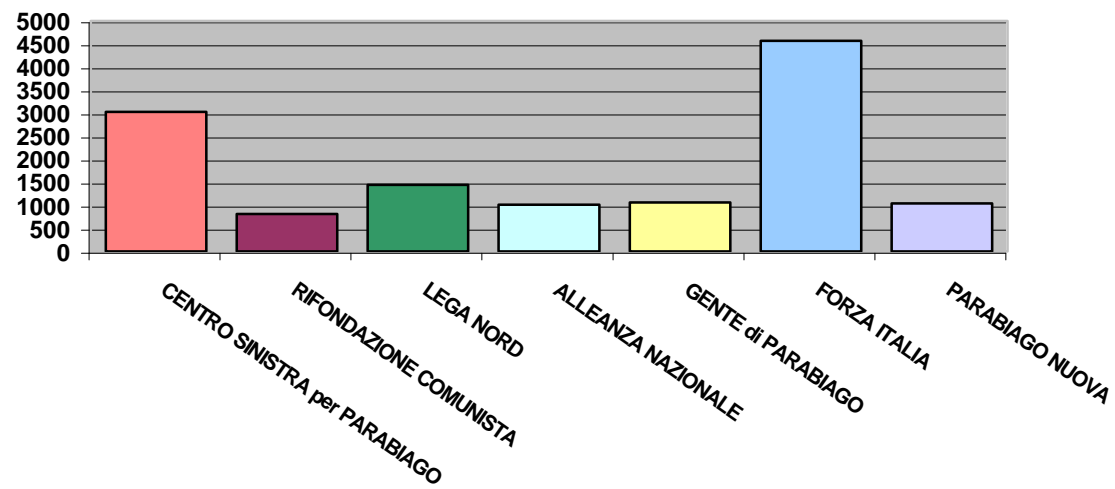
Schede bianche 317

Voti contestati 0

Schede nulle 417

VOTI VALIDI 12975





ELEZIONE DEL CONSIGLIO COMUNALE

Rilevate 23 sezioni su 23

CENTRO SINISTRA per PARABIAGO	voti	3028	pari al	23,33%
RIFONDAZIONE COMUNISTA		812		6,25%
LEGA NORD		1445		11,13%
ALLEANZA NAZIONALE		1015		7,82%
GENTE di PARABIAGO		1064		8,20%
FORZA ITALIA		4569		35,21%
PARABIAGO NUOVA		1042		8,03%

RILEVAZIONE DELLE PREFERENZE PER I CANDIDATI DI LISTA

Rilevate

23

sezioni su

23

LISTA

1

CENTRO SINISTRA

Voti di lista conseguiti **3028** pari al **23,33%**

Totale preferenze assegnate **1008**

1	MARICA MEREGHETTI	61	6,05%	
2	LUCIANO BERNI	35	3,47%	
3	GIUSEPPE BONESINI	105	10,42%	
4	ANTONIO BORRELLI	34	3,37%	
5	LUIGI CAMOZZI	58	5,75%	
6	IVANO COLOMBO	31	3,08%	
7	ANNA MARIA COZZI	8	0,79%	
8	LUIGI COZZI	95	9,42%	
9	CLAUDIO DE AGOSTINI	19	1,88%	
10	MARCO FELICI	27	2,68%	
11	MARIO GHIANI	35	3,47%	
12	ALBERTO GIUDICI	28	2,78%	
13	FIORANGELA GIUDICI	36	3,57%	
14	MARIA GABRIELLA MARAZZINI	44	4,37%	
15	GIORGIO NEBULONI	99	9,82%	
16	PATRIZIO PAGANINI	58	5,75%	
17	MAURIZIO PEZZOTTI	77	7,64%	
18	FERRUCCIO TAJE'	66	6,55%	
19	ORNELLA VENTURINI	77	7,64%	
20	FRANCO ENRICO ZILINDO	15	1,49%	

RILEVAZIONE DELLE PREFERENZE PER I CANDIDATI DI LISTA

Rilevate

23

sezioni su

23

LISTA 1 CENTRO SINISTRA

DETTAGLIO VOTI ATTRIBUITI PER SEZIONE

	SEZIONI																						
	Sez 1	Sez 2	Sez 3	Sez 4	Sez 5	Sez 6	Sez 7	Sez 8	Sez 9	Sez 10	Sez 11	Sez 12	Sez 13	Sez 14	Sez 15	Sez 16	Sez 17	Sez 18	Sez 19	Sez 20	Sez 21	Sez 22	Sez 23
1 MARICA MEREGHETTI	1	3	4	2	2	2	2	6	2	5	2	1	5	3	5	2	4	4	0	0	1	3	2
2 LUCIANO BERNI	1	1	0	1	1	1	0	6	1	0	1	2	4	2	3	11	0	0	0	0	0	0	0
3 GIUSEPPE BONESINI	4	6	3	12	3	8	2	7	2	3	10	3	1	3	9	1	0	1	0	5	14	5	3
4 ANTONIO BORRELLI	2	3	1	1	4	0	1	3	0	1	9	0	0	2	1	0	0	1	0	0	0	1	4
5 LUIGI CAMOZZI	4	2	0	3	2	7	8	5	9	1	1	4	2	2	0	0	0	0	0	0	4	4	0
6 IVANO COLOMBO	0	0	4	5	8	0	2	0	2	0	0	1	2	1	0	3	0	0	0	3	0	0	0
7 ANNA MARIA COZZI	0	0	0	0	3	1	2	0	0	0	0	0	0	0	0	0	0	1	1	0	0	0	0
8 LUIGI COZZI	1	1	0	3	10	4	11	11	11	6	9	1	1	3	4	2	0	1	4	6	1	5	0
9 CLAUDIO DE AGOSTINI	0	0	0	0	0	0	0	0	2	0	1	1	2	0	2	8	1	0	0	2	0	0	0
10 MARCO FELICI	0	1	0	0	0	0	0	0	0	0	0	0	0	0	0	6	5	2	12	1	0	0	0
11 MARIO GHIANI	7	7	2	0	1	2	3	1	0	3	0	3	0	2	0	1	1	0	0	0	0	0	2
12 ALBERTO GIUDICI	0	0	3	1	0	1	1	0	0	3	0	0	5	1	7	3	0	0	0	2	1	0	0
13 FIORANGELA GIUDICI	1	17	2	2	0	3	2	2	4	0	0	1	1	1	0	0	0	0	0	0	0	0	0
14 MARIA GABRIELLA MARAZZINI	8	0	5	2	2	0	5	2	4	0	0	0	0	1	6	3	5	0	1	0	0	0	0
15 GIORGIO NEBULONI	2	3	5	2	6	3	5	6	6	2	21	6	2	4	1	6	1	0	8	7	3	0	0
16 PATRIZIO PAGANINI	0	0	10	1	6	2	11	1	3	5	0	2	4	2	1	4	4	0	0	0	0	0	2
17 MAURIZIO PEZZOTTI	1	0	0	2	2	0	7	0	0	0	0	5	20	5	25	10	0	0	0	0	0	0	0
18 FERRUCCIO TAJE'	0	1	1	0	1	4	0	3	1	1	1	0	0	0	0	0	0	1	0	0	12	26	14
19 ORNELLA VENTURINI	3	0	3	0	5	4	12	1	4	2	4	7	7	2	8	6	4	0	2	2	0	1	0
20 FRANCO ENRICO ZILINDO	0	0	0	0	0	0	0	0	1	0	1	1	1	0	3	1	0	0	1	3	1	0	2

RILEVAZIONE DELLE PREFERENZE PER I CANDIDATI DI LISTA

Rilevate 23 sezioni su 23

LISTA 2 RIFONDAZIONE

Voti di lista conseguiti **812** pari al **6,25%**

Totale preferenze assegnate **53**

1	CRISTINA DALL'ORTO	21	39,62%	
2	MASSIMO SCOTTON	3	5,66%	
3	AUGUSTA CORONA	10	18,87%	
4	ALESSANDRO VIOLINI	0	0,00%	
5	ROBERTA BECATTI	4	7,55%	
6	GIOVANNI ALMASIO	2	3,77%	
7	PATRIZIA RUZZON	0	0,00%	
8	BIAGIO CARASTRO	4	7,55%	
9	STEFANIA NEBULONI	2	3,77%	
10	SALVATORE ADORNA	1	1,89%	
11	SABRINA RAMAZZINA	0	0,00%	
12	MANOLO TURRI	2	3,77%	
13	SARA LAURA PEZZEI	0	0,00%	
14	LUCIANO BARRACCO	0	0,00%	
15	MARIA LUISA UBOLDI	1	1,89%	
16	ALESSANDRO CRESPI	1	1,89%	
17	LARA LANDONE	0	0,00%	
18	FRANCO TREZZI	1	1,89%	
19	ANGELO RAIMONDI	0	0,00%	
20	ANTONIO TOLA	1	1,89%	

RILEVAZIONE DELLE PREFERENZE PER I CANDIDATI DI LISTA

Rilevate 23 sezioni su 23

LISTA 3 LEGA NORD

Voti di lista conseguiti **1445** pari al **11,13%**

Totale preferenze assegnate **119**

1	MIRCO NARDIN	13	10,92%	
2	CARLO CAIMI	11	9,24%	
3	MARCO MORONI	10	8,40%	
4	SABRINA ORSENIGO	5	4,20%	
5	RAFFAELE CUCCHI	18	15,13%	
6	LUCA LEGNANI	7	5,88%	
7	LUIGI ANGELO FONTANA	18	15,13%	
8	STEFANO MILANESI	13	10,92%	
9	LUCIANA CERIANI	4	3,36%	
10	GIOVANNI ROBERTO BONGINI	4	3,36%	
11	FRANCO CARRARO	4	3,36%	
12	ERNESTO VILLA	0	0,00%	
13	VITTORIO TASCA	0	0,00%	
14	MARCO LATTUADA	0	0,00%	
15	ROBERTO LUCCHI	4	3,36%	
16	GIORGIO MAPELLI	1	0,84%	
17	SIMONE GELLI	1	0,84%	
18	GIUSEPPE PRINA	0	0,00%	
19	ERNESTO TENCA	0	0,00%	
20	GIANLUCA CROCI	6	5,04%	

RILEVAZIONE DELLE PREFERENZE PER I CANDIDATI DI LISTA

Rilevate

23

sezioni su

23

LISTA 3 LEGA NORD

	SEZIONI																						
	Sez 1	Sez 2	Sez 3	Sez 4	Sez 5	Sez 6	Sez 7	Sez 8	Sez 9	Sez 10	Sez 11	Sez 12	Sez 13	Sez 14	Sez 15	Sez 16	Sez 17	Sez 18	Sez 19	Sez 20	Sez 21	Sez 22	Sez 23
1 MIRCO NARDIN	0	0	0	0	0	0	1	1	1	1	0	0	0	0	0	0	0	1	1	0	0	7	0
2 CARLO CAIMI	0	0	1	0	0	0	1	2	0	0	0	2	0	0	3	0	1	0	0	0	0	1	0
3 MARCO MORONI	0	1	1	1	0	1	0	0	0	0	3	0	0	0	0	0	2	0	0	0	1	0	0
4 SABRINA ORSENI	0	1	0	0	0	0	1	0	0	0	0	0	0	2	0	0	0	0	0	0	1	0	0
5 RAFFAELE CUCCHI	1	2	1	2	1	0	0	1	0	4	0	1	0	0	0	0	0	0	0	0	5	0	0
6 LUCA LEGNANI	0	0	0	0	0	0	0	0	0	0	0	2	0	0	4	1	0	0	0	0	0	0	0
7 LUIGI ANGELO FONTANA	0	0	0	0	1	3	0	1	1	4	0	1	2	0	0	1	0	0	2	0	0	1	1
8 STEFANO MILANESI	0	0	0	0	1	2	0	2	4	1	0	0	0	1	0	1	0	0	0	0	0	0	1
9 LUCIANA CERIANI	1	0	0	0	1	0	0	1	0	0	0	0	0	0	0	0	0	0	0	0	0	1	0
10 GIOVANNI ROBERTO BONGINI	0	0	0	0	0	1	0	2	0	0	0	0	1	0	0	0	0	0	0	0	0	0	0
11 FRANCO CARRARO	0	0	1	0	0	0	1	0	0	1	0	0	0	0	0	0	0	0	0	0	1	0	0
12 ERNESTO VILLA	0	0	0	0	0	0	0	0	0	0	0	0	0	0	0	0	0	0	0	0	0	0	0
13 VITTORIO TASCA	0	0	0	0	0	0	0	0	0	0	0	0	0	0	0	0	0	0	0	0	0	0	0
14 MARCO LATTUADA	0	0	0	0	0	0	0	0	0	0	0	0	0	0	0	0	0	0	0	0	0	0	0
15 ROBERTO LUCCHI	0	0	0	0	0	0	0	0	0	0	0	0	1	1	2	0	0	0	0	0	0	0	0
16 GIORGIO MAPELLI	0	0	0	0	0	0	0	0	1	0	0	0	0	0	0	0	0	0	0	0	0	0	0
17 SIMONE GELLI	0	0	0	0	0	0	0	0	0	1	0	0	0	0	0	0	0	0	0	0	0	0	0
18 GIUSEPPE PRINA	0	0	0	0	0	0	0	0	0	0	0	0	0	0	0	0	0	0	0	0	0	0	0
19 ERNESTO TENCA	0	0	0	0	0	0	0	0	0	0	0	0	0	0	0	0	0	0	0	0	0	0	0
20 GIANLUCA CROCI	0	0	0	1	0	0	0	1	0	0	0	0	0	1	0	2	0	1	0	0	0	0	0












RILEVAZIONE DELLE PREFERENZE PER I CANDIDATI DI LISTA

Rilevate 23 sezioni su 23

LISTA 4 ALLEANZA NAZIONALE

Voti di lista conseguiti **1015** pari al **7,82%**

Totale preferenze assegnate **421**

1	GIUSEPPE LA TORRE	69	16,39%	
2	ANTONIO CROTTI	43	10,21%	
3	ROBERTO VECCHI	2	0,48%	
4	TIZIANO ZAPPA	75	17,81%	
5	GIANPAOLO VIALETTA	38	9,03%	
6	LUCA D'ALESSIO	33	7,84%	
7	MARCO ELISEO BOGGIONI	18	4,28%	
8	ANGELO CARLO CAMPANA	23	5,46%	
9	LUCA CHIAPPARINI	19	4,51%	
10	SABRINA CROCE	7	1,66%	
11	AMOS DALL'ORTO	10	2,38%	
12	SIMEONE ROSARIO DI GAUDIO	28	6,65%	
13	GIULIANO FALCONE	1	0,24%	
14	FERDINANDO FIORAVANTE	3	0,71%	
15	GIUSEPPE GALVAGNO	13	3,09%	
16	FRANCESCO ILACQUA	6	1,43%	
17	PAOLO ANDREA MALTAGLIATI	6	1,43%	
18	SALVATORE NATOLI	7	1,66%	
19	ROSELLA PEZZANO	10	2,38%	
20	IVANO ROMEO VALSECCHI	10	2,38%	

RILEVAZIONE DELLE PREFERENZE PER I CANDIDATI DI LISTA

Rilevate 23 sezioni su 23

LISTA 5 GENTE DI PARABIAGO

Voti di lista conseguiti **1064** pari al **8,20%**

Totale preferenze assegnate **607**

1	CARLO LOTTERIO	57	9,39%	
2	LUCIO CLAUDIO E. MARIANI	51	8,40%	
3	VALERIO BONGINI	45	7,41%	
4	MARIA LUISA FUMAGALLI	13	2,14%	
5	NORBERTO BOTTINI	100	16,47%	
6	ADELINA FRANCI	5	0,82%	
7	ROBERTO PAROTTI	12	1,98%	
8	VIVIANA MARIA TRAVERSONE	26	4,28%	
9	ALFONSO REZZONICO	44	7,25%	
10	GIAN LUCA COLOMBO	13	2,14%	
11	EUGENIO GABRIELE CHIODERO	14	2,31%	
12	MARIA LUISA ROSSETTI	14	2,31%	
13	GIULIO CITTADINI	7	1,15%	
14	ROBERTO MICOTTO	13	2,14%	
15	ADRIANA ANGELA NEBULONI	99	16,31%	
16	DANILO PIER A. DELLAVEDOVA	9	1,48%	
17	MORENO ZACCARELLI	10	1,65%	
18	MARIA LUISA MALACRIDA	11	1,81%	
19	FABIO AGOSTINO LUCINI	20	3,29%	
20	CARLO LUCA MAININI	44	7,25%	

RILEVAZIONE DELLE PREFERENZE PER I CANDIDATI DI LISTA

Rilevate

23

sezioni su

23

LISTA 5 GENTE DI PARABIAGO

	SEZIONI																						
	Sez 1	Sez 2	Sez 3	Sez 4	Sez 5	Sez 6	Sez 7	Sez 8	Sez 9	Sez 10	Sez 11	Sez 12	Sez 13	Sez 14	Sez 15	Sez 16	Sez 17	Sez 18	Sez 19	Sez 20	Sez 21	Sez 22	Sez 23
1 CARLO LOTTERIO	0	1	3	3	3	3	0	3	0	1	0	10	1	7	7	7	0	1	2	0	1	4	0
2 LUCIO CLAUDIO E. MARIANI	3	4	17	4	4	4	3	2	3	1	1	2	0	0	0	2	1	0	0	0	0	0	0
3 VALERIO BONGINI	1	9	5	1	5	0	0	3	0	3	5	0	0	2	6	1	0	0	0	2	2	0	0
4 MARIA LUISA FUMAGALLI	0	0	1	0	1	1	5	0	0	4	0	0	0	1	0	0	0	0	0	0	0	0	0
5 NORBERTO BOTTINI	0	1	0	3	0	2	0	0	2	3	0	2	0	2	0	2	10	13	18	42	0	0	0
6 ADELINA FRANCI	0	0	0	0	0	0	0	0	0	0	0	0	3	0	2	0	0	0	0	0	0	0	0
7 ROBERTO PAROTTI	0	0	0	6	0	0	1	0	0	0	0	0	0	1	1	1	0	0	0	0	0	0	2
8 VIVIANA MARIA TRAVERSONE	0	0	1	0	0	0	2	0	0	1	0	6	4	2	8	1	0	0	0	1	0	0	0
9 ALFONSO REZZONICO	0	4	4	0	1	4	1	4	5	3	8	0	0	1	0	2	0	0	0	0	1	1	5
10 GIAN LUCA COLOMBO	0	0	0	0	0	2	4	1	0	1	0	3	0	0	1	0	0	0	0	0	0	1	0
11 EUGENIO GABRIELE CHIODERO	0	2	0	0	2	2	0	2	1	1	0	0	0	0	1	0	0	0	0	0	0	3	0
12 MARIA LUISA ROSSETTI	0	1	0	1	0	1	2	0	1	4	0	1	0	0	3	0	0	0	0	0	0	0	0
13 GIULIO CITTADINI	0	4	0	2	1	0	0	0	0	0	0	0	0	0	0	0	0	0	0	0	0	0	0
14 ROBERTO MICOTTO	3	0	3	0	0	0	1	0	0	1	0	1	0	0	0	4	0	0	0	0	0	0	0
15 ADRIANA ANGELA NEBULONI	1	0	2	1	1	1	5	1	4	5	3	2	5	2	1	0	27	15	8	11	0	2	2
16 DANILO PIER A. DELLAVEDOVA	0	0	0	0	0	0	0	0	0	4	0	4	0	1	0	0	0	0	0	0	0	0	0
17 MORENO ZACCARELLI	0	1	0	0	0	0	0	8	0	1	0	0	0	0	0	0	0	0	0	0	0	0	0
18 MARIA LUISA MALACRIDA	0	0	0	0	0	0	2	0	0	0	3	2	0	0	0	2	0	0	0	0	2	0	0
19 FABIO AGOSTINO LUCINI	0	0	2	0	0	0	0	0	0	0	0	0	0	0	0	0	0	0	0	0	2	14	2
20 CARLO LUCA MAININI	1	0	0	1	0	1	0	0	1	1	0	0	1	1	0	0	0	0	0	0	19	15	3

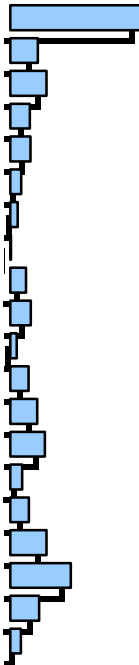
RILEVAZIONE DELLE PREFERENZE PER I CANDIDATI DI LISTA

Rilevate 23 sezioni su 23

LISTA 6 FORZA ITALIA

Voti di lista conseguiti **4569** pari al **35,21%**

Totale preferenze assegnate **1787**

1	FRANCO BORGHI	430	24,06%	
2	LUIGI LAZZATI	91	5,09%	
3	GUGLIELMINO BARONI	120	6,72%	
4	SAURO BARDI	64	3,58%	
5	LIDIA BORSANI	67	3,75%	
6	SIMONA BORSANI	36	2,01%	
7	FERDINANDO G. CAIRONI	24	1,34%	
8	DEBORA FERRI	2	0,11%	
9	DONATELLA GHIZZONI	52	2,91%	
10	GIULIO GIOVESI	68	3,81%	
11	ROSELLA LUCIANA MARCON	21	1,18%	
12	MAURO MEZZANZANICA	60	3,36%	
13	MASSIMO G. MONDELLINI	89	4,98%	
14	CLAUDIO MORLACCHI	114	6,38%	
15	GIULIANO MUSAZZI	39	2,18%	
16	RENZO PRIVITERA	61	3,41%	
17	LUCA FRANCESCO RANCILIO	119	6,66%	
18	ERALDO RE DEPAOLINI	200	11,19%	
19	IORELLA SANSOTTERA	95	5,32%	
20	DARIO GIOVANNI SAITTA	35	1,96%	








RILEVAZIONE DELLE PREFERENZE PER I CANDIDATI DI LISTA

Rilevate 23 sezioni su 23

LISTA 7 PARABIAGO NUOVA

Voti di lista conseguiti **1042** pari al **8,03%**

Totale preferenze assegnate **705**

1	FRANCO BORRONI	94	13,33%	
2	SILVANO BARICHELLO	27	3,83%	
3	ROCCO BELLANOVA	9	1,28%	
4	GIUSEPPE CICCARI	25	3,55%	
5	PAOLA COBELLI	11	1,56%	
6	LORENZO FERRETTI	73	10,35%	
7	MARIO CARLO GIUDICI	8	1,13%	
8	DANIELE LAZZARINI	44	6,24%	
9	MAURIZIO MORLACCHI	38	5,39%	
10	SILVANO MORONI	43	6,10%	
11	NATALE PARONI	78	11,06%	
12	VERONICA PEROTTA	19	2,70%	
13	CLAUDIO ROSSETTI	11	1,56%	
14	GABRIELE SLAVAZZA	212	30,07%	
15	VINCENZA VARINI	13	1,84%	
16	MARIA CARMINE ZICCARDI	0	0,00%	

